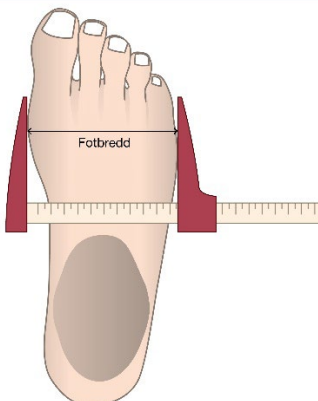
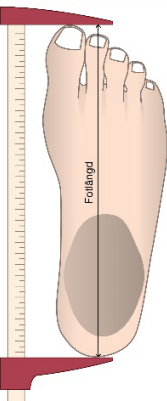
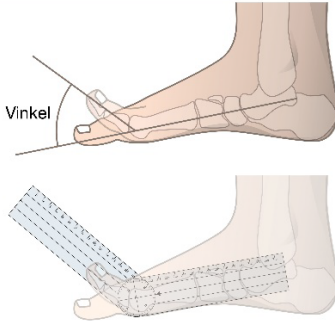


## Additional file 2, examples of different steps in the D-Foot examination

Fotbredd	Fotlängd	Passiv rörlighet i stortåled
 <p>Fotbredd</p>	 <p>Fotlängd</p>	 <p>Vinkel</p> <p><b>Goniometer</b> Placera foten i 90 graders vinkel och lägg arm skänkeln av goniometern parallellt med metatarsalen I, mät stortåns rörelseomfång med goniometer på obelastad fot. Mät både höger och vänster fot.</p>

## Höjd på högsta tå

Mät maxhöjd på högsta tån med linjal på stående patient. Mät på både höger och vänster fot då patienten står.

